



Caritas Parrocchiale Sogliano al Rubicone

96
persone
aiutate
di cui 37 minori

Via Pascoli 16, Sogliano al Rubicone – Tel. 0541 948688 / 338 1387364

Servizi

- Ascolto
- Distribuzione viveri, pannolini e latte, indumenti per grandi e piccini
- Pacchi viveri a domicilio

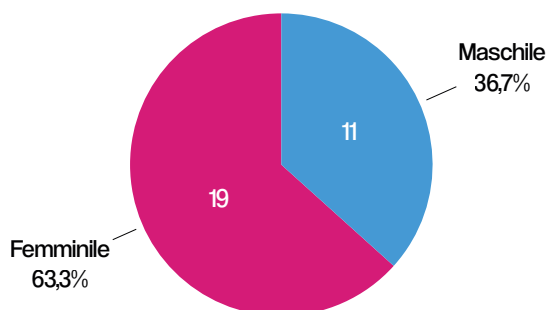
Giorno e ora

- Primo giovedì del mese
9.00 - 11.00
- Secondo sabato del mese
9.00 - 11.30
- Su richiesta

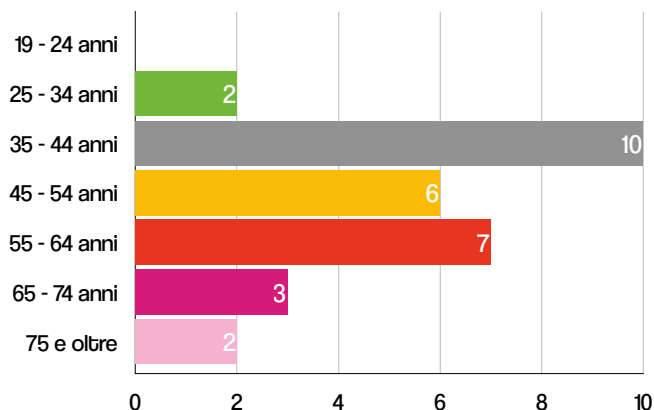
9 volontari

PERSONE INCONTRATE DAL CENTRO DI ASCOLTO NEL 2021

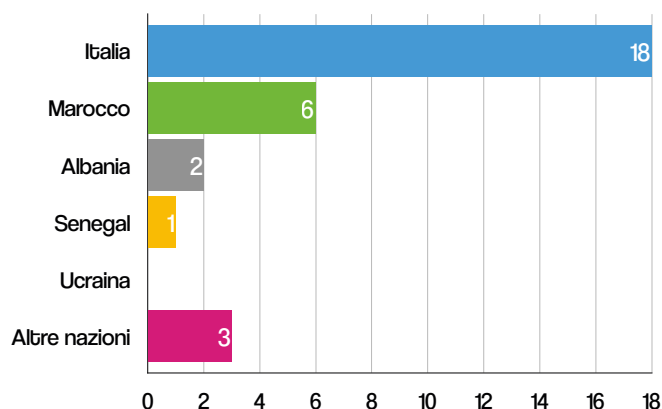
Sesso



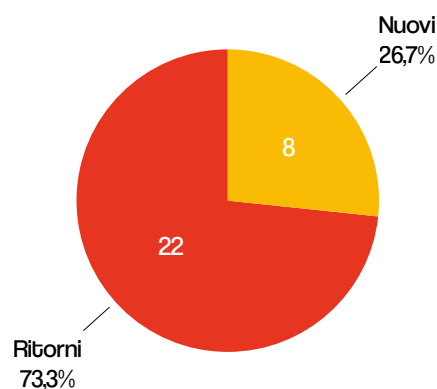
Classe di età



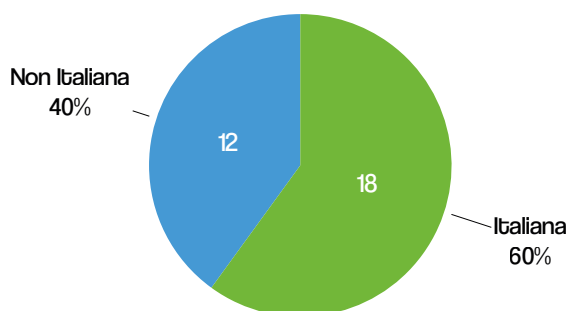
Provenienza



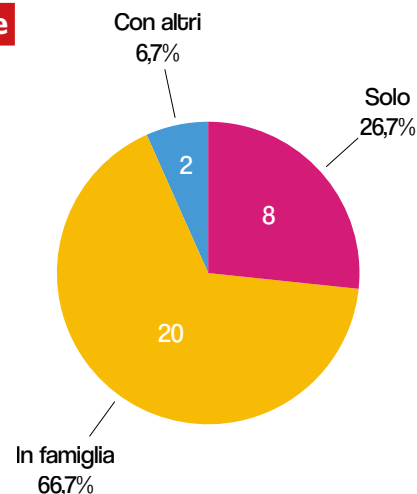
Nuovi/Ritorni



Cittadinanza




Con chi vive



IL GRUPPO DEI VOLONTARI

Siamo 9 volontari, 3 hanno abbandonato in concomitanza con il lockdown per paura del covid in quanto anziane, e 2 hanno iniziato. Sono due donne, sui 65 anni, che vengono dal mondo parrocchiale, attive nel consiglio pastorale e nel coro. Siamo un gruppetto molto unito.



I SERVIZI

Il primo giovedì del mese svolgiamo i colloqui dalle 9 alle 11, alle persone che ci vengono inviate dai servizi sociali. Il secondo sabato del mese facciamo la distribuzione dei pacchi viveri, dei pannolini e del latte fino ai 3 anni, su richiesta del pediatra, e consegniamo anche indumenti per grandi e piccini, sempre dalle 9 alle 11.30. Il pagamento delle utenze lo effettuiamo su richiesta dell'assistente sociale (a volte rimborsato dal Comune stesso). Una volontaria ha lasciato il proprio cellulare e gli assistiti e gli assistenti sociali la chiamano in caso di necessità.

Da quando c'è stato il covid abbiamo incrementato la distribuzione dei pacchi a domicilio per chi non riesce a raggiungerci..



LA RACCOLTA DATI

Nel 2021 abbiamo registrato regolarmente i dati nel gestionale della Caritas diocesana, mentre nel 2022 abbiamo avuto dei problemi di connessione internet, per cui siamo ancora indietro.



LE PERSONE INCONTRATE

Nel 2021 siamo passati da 24 a 30 famiglie, per un totale di 96 assistiti, di cui 37 minori.

I nuovi

Due famiglie si sono trasferite in un altro territorio e ne sono arrivate 8 nuove a bussare alla nostra porta. Sono tutte famiglie italiane. 5 persone sole e 2 famiglie con minori e una coppia. Sono tutte persone giovani, che non hanno un lavoro stabile e quindi non riescono a mantenersi.

Tutti

Nessuno ci ha dichiarato di essere entrato in difficoltà a causa della pandemia, si tratta tutte di situazioni che erano in fragilità già da prima, in quanto impegnati in attività precarie e a basso reddito. Braccianti, allevamenti di polli e diversi pensionati che non riescono ad arrivare alla fine del mese.

Le difficoltà

Il problema principale è la perdita del lavoro, abbiamo una famiglia che ha ricevuto uno sfratto e una con problemi di dipendenza da alcol.

Gli interventi

Intervento	2016		2017		2018		2019		2020		2021	
	Persone	Interventi	Persone	Interventi	Persone	Interventi	Persone	Interventi	Persone	Interventi	Persone	Interventi
Ascolto	30	301	29	306	27	283	26	269	1	1	30	38
Viveri	24	261	26	276	24	263	25	251	24	249	30	294
Alimenti e prodotti per neonati	14	114	14	113	13	133	11	104	8	79	5	33
Indumenti	21	57	23	108	22	109	24	183	20	32	11	23
Sussidi economici	10	€ 3.022	0	€ 0	0	€ 0	1	€ 441	1	€ 200	2	€ 600
Totale	99	733	92	803	86	788	87	807	54	361	78	388



LE COLLABORAZIONI

Non abbiamo particolare sostegno da parte della parrocchia, anche perché c'è una costante collaborazione con il Comune che ci dà anche un contributo come Unione dei Comuni. Siamo collegati all'Associazione nata a Savignano per poter avere ulteriori aiuti.



RICHIESTE ALLA CARITAS DIOCESANA

Ci sentiamo molto sostenuti dalla Caritas diocesana e quando abbiamo richieste sappiamo che possiamo porle e che riceviamo risposte.

Avremmo continuamente bisogno di formazione, ma per noi è molto difficile frequentare corsi, perché siamo molto lontane e sempre più anziane.

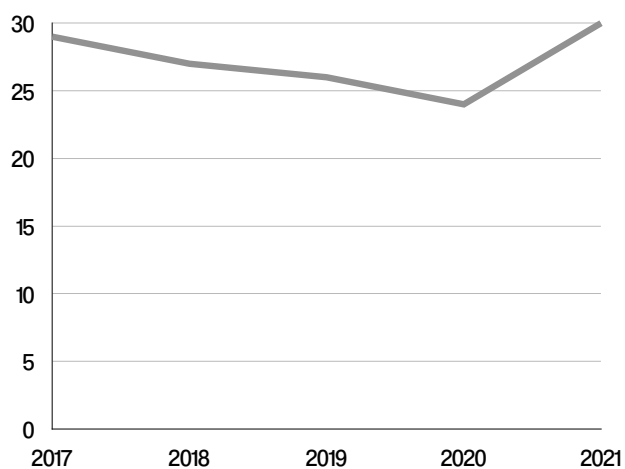


COSA MI LASCIA IL FARE SERVIZIO IN CARITAS

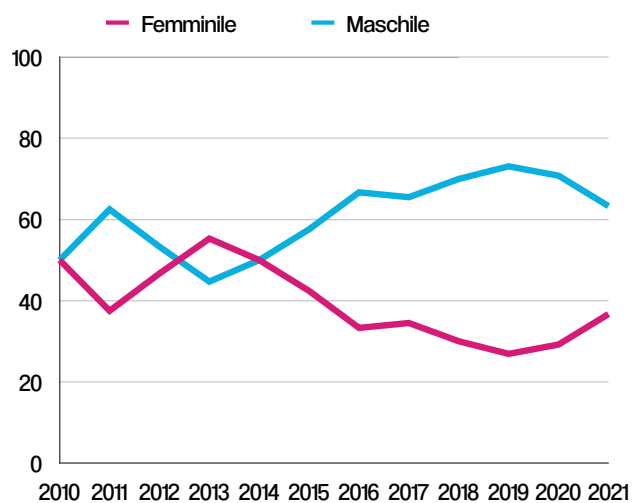
La nostra disponibilità nell'essere volontari Caritas, nasce dalla presenza del Signore che si fa riconoscere nel volto dell'altro.

LETTURA NEL TEMPO

Numerosità dal 2017 al 2021

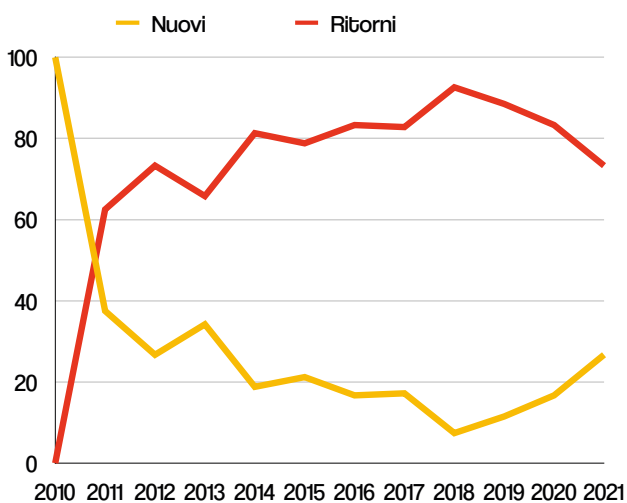


Sesso dal 2010 al 2021



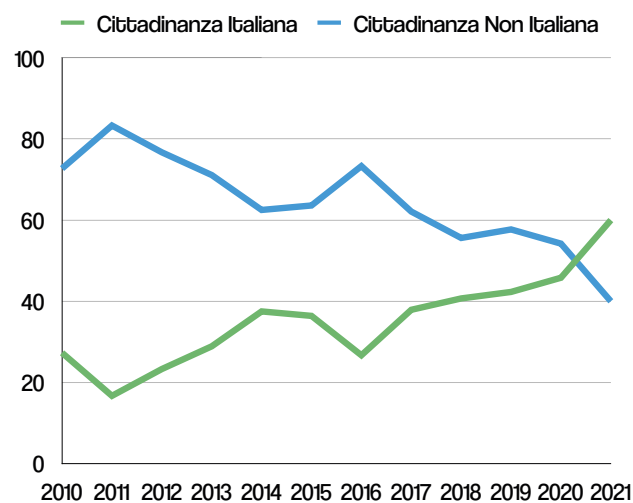
Dati in percentuale

Nuovi/Ritorni dal 2010 al 2021



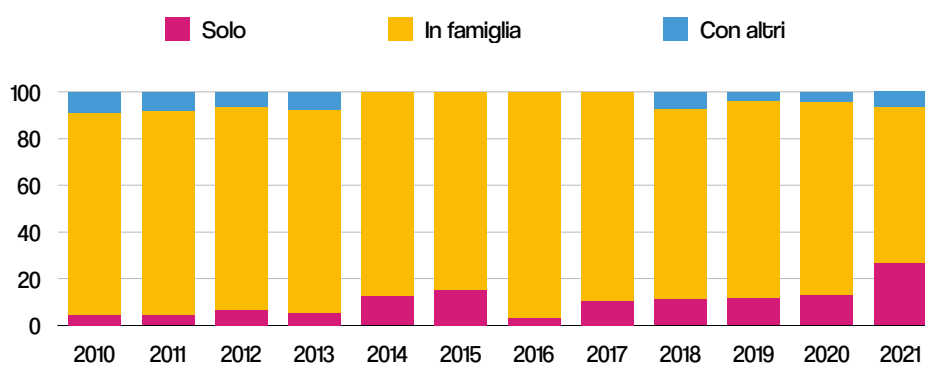
Dati in percentuale

Cittadinanza dal 2010 al 2021



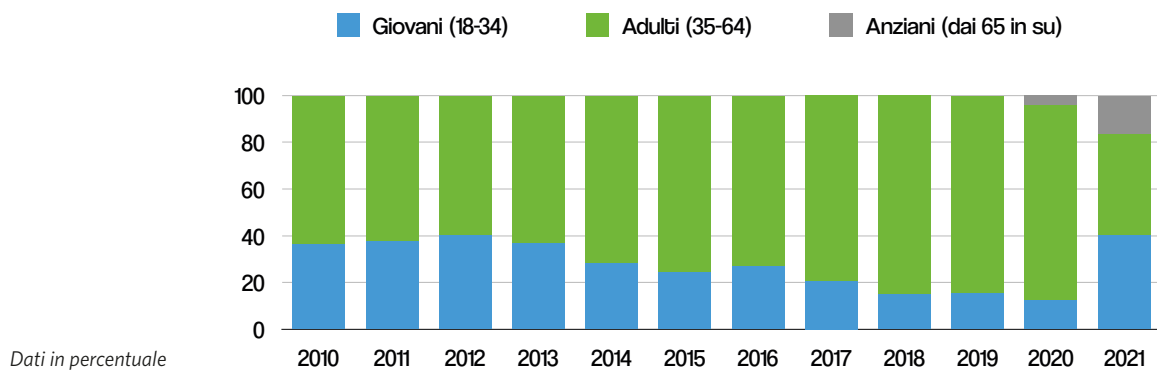
Dati in percentuale

Con chi vive dal 2010 al 2021



Dati in percentuale

Classe di età dal 2010 al 2021



Provenienza dal 2010 al 2021

