



# Caritas Interparrocchiale Coriano

**194**  
persone  
aiutate  
di cui 58 minori

Via Pedrelli 2, Coriano – Tel. 0541 657167

Comprende i territori di Coriano, Croce, Passano, Sant'Andrea in Besanigo, Cerasolo, Mulazzano, Ospedaletto e San Lorenzo in Correggiano

## Servizi

- Ascolto
- Distribuzione viveri
- Distribuzione indumenti
- Orientamento e raccolta pratiche per Fondo Lavoro
- Centro Vita

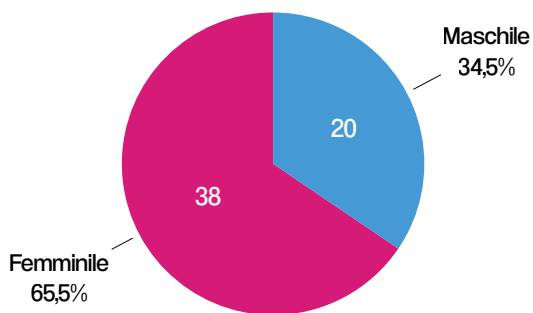
## Giorno e ora

- Lunedì
- 15.00 - 18.00

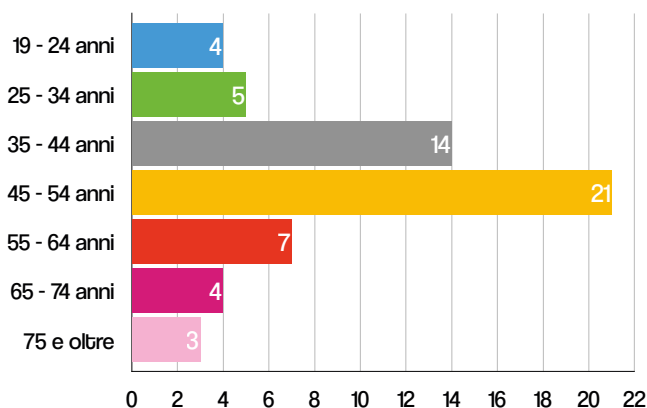
**9** volontarie  
di cui 1 subentrata  
nel 2021

## PERSONE INCONTRATE DAL CENTRO DI ASCOLTO NEL 2021

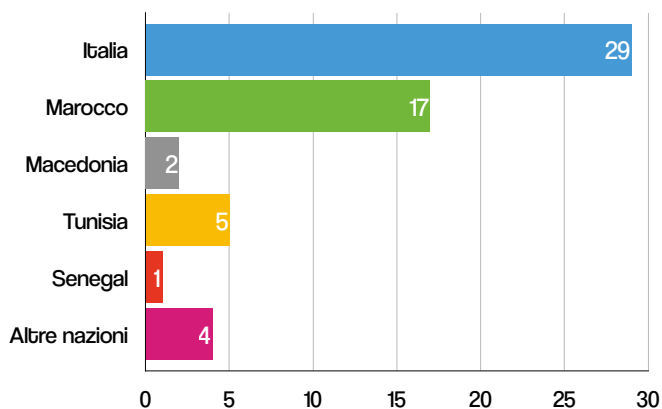
### Sesso



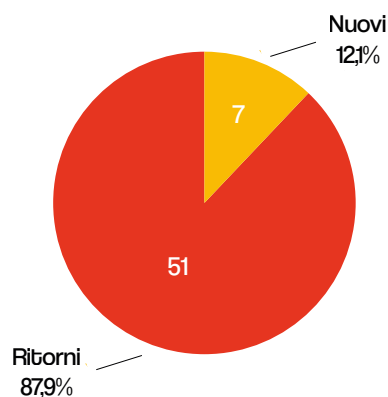
### Classe di età



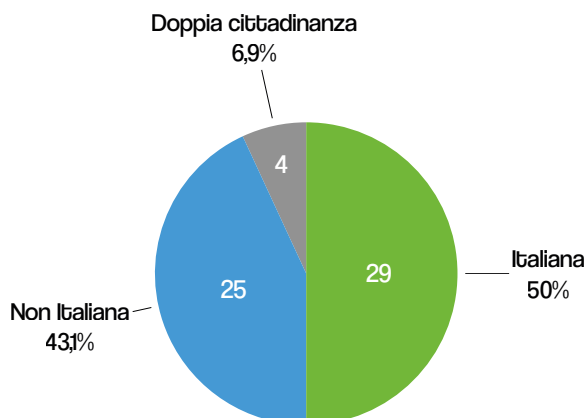
### Provenienza



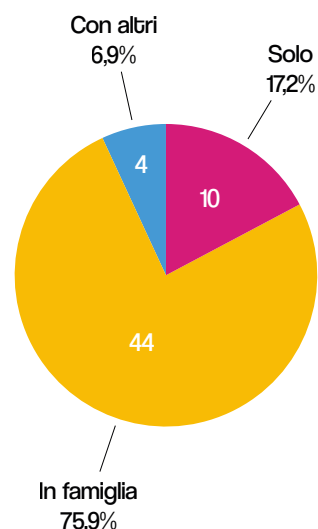
### Nuovi/Ritorni



## Cittadinanza



## Con chi vive




### IL GRUPPO DEI VOLONTARI

Siamo 9 volontarie, tutte donne. Due sono tornate a fare volontariato dopo averlo sospeso per motivi familiari, una nuova ha iniziato nel 2021 e un'altra ha dovuto abbandonare sempre per motivi familiari.

La nuova volontaria è una donna sui 70 anni che già frequentava la parrocchia.

Tra noi c'è un clima splendido, al punto che una volontaria che era tornata in Sicilia, sua terra di origine, appena ritornata a Coriano è rientrata per svolgere servizio insieme a noi.



### I SERVIZI

Svolgiamo tutti i nostri servizi il lunedì pomeriggio, perché, all'interno della parrocchia abbiamo a disposizione più stanze: una per l'ascolto, una che funziona come magazzino e una per gli indumenti. Questo ci aiuta a svolgere servizio sempre tutte insieme, ognuna con un proprio compito. Oltre ad ascolto, viveri e indumenti, abbiamo una volontaria che si dedica all'orientamento al lavoro, raccogliendo le pratiche per fare domanda al Fondo per il Lavoro ed altre due volontarie che seguono le mamme con i bambini piccoli.

Con la pandemia abbiamo attivato i servizi su appuntamento e questo ci aiuta a non creare file e a svolgere i colloqui e tutto il resto con più calma e maggiore attenzione alla persona.



### LA RACCOLTA DATI

Registriamo regolarmente i dati nel gestionale della Caritas diocesana, lo teniamo aggiornato e ci fa da promemoria.



## LE PERSONE INCONTRATE

Nel 2021 abbiamo incontrato 58 famiglie, per un totale di 194 individui, di cui 58 minori.

### I nuovi

Abbiamo incontrato 7 famiglie nuove: 4 italiani e 3 straniere. Le 4 italiane sono due persone sole e due famiglie con minori. Hanno perso lavoro e alcune hanno problemi di salute.

Tra gli stranieri nuovi 2 sono persone sole, una russa e una ucraina soli, e una famiglia senegalese con 2 minori, tutte con un reddito insufficiente.

### Tutti

La maggior parte dei nostri assistiti era in difficoltà già da prima della pandemia, questa ha quindi acuito situazioni già difficili e complesse. Nel 2021 sono tornate da noi 3 persone che non vedevamo da tempo, si tratta di famiglie italiane.

Le persone che incontriamo sono impegnate o cercano lavoro soprattutto nell'ambito aziendale come operai, nelle pulizie, nella ristorazione, nell'agricoltura come braccianti (spesso in nero).

Solo 2 famiglie percepiscono il Reddito di Cittadinanza.

### Le difficoltà

Bollette troppo alte, difficoltà nel pagare l'affitto, problemi familiari e problemi di salute, problemi di dipendenza da gioco. Ci hanno chiesto orientamento per i servizi sul territorio, ma non assistenza per le pratiche burocratiche, presumiamo quindi che per le pratiche si sappiano gestire o abbiano altri canali di aiuto, mentre sia in difficoltà nell'aver conoscenza sui servizi che sono presenti sul territorio che potrebbero essergli d'aiuto.

## Gli interventi

Intervento	2016		2017		2018		2019		2020		2021	
	Persone	Interventi	Persone	Interventi	Persone	Interventi	Persone	Interventi	Persone	Interventi	Persone	Interventi
Ascolto	57	289	58	339	41	288	54	347	19	19	58	67
Viveri	47	219	50	291	37	242	47	302	62	523	58	512
Alimenti e prodotti per neonati	18	79	12	47	7	43	12	74	17	105	12	88
Buoni spesa*	0	0	0	0	0	0	32	1.600 €	52	3.150 €	42	3.800 €
Sussidi Economici	21	4.104 €	23	4.938 €	19	3.760 €	32	7.276 €	38	18.168 €	18	5.786 €
<b>Totale</b>	<b>143</b>	<b>4691</b>	<b>143</b>	<b>5615,1</b>	<b>104</b>	<b>4333</b>	<b>177</b>	<b>9599</b>	<b>188</b>	<b>21965</b>	<b>188</b>	<b>667</b>

\*Buoni spesa progetto "Sostegno povertà in rete" finanziato dal Piano di zona 2018/2020 in continuità 2021



### **LE COLLABORAZIONI**

I parrocchiani segnalano al parroco le famiglie in difficoltà, affinché le possiamo aiutare. C'è un buon rapporto con il Comune, collaboriamo, ma non è sufficiente, ultimamente gli incontri sono troppo veloci, non ci si ferma più a riflettere approfonditamente su ogni singola persona o famiglia, cambia troppo spesso l'assistente sociale e questo non aiuta a creare dei progetti di aiuto precisi ed efficaci, speriamo che ora ne arrivi una in forma stabile.

Il Comune ci aiuta anche economicamente e questo ci permette di aiutare economicamente le famiglie quando sono in forte difficoltà.



### **RICHIESTE ALLA CARITAS DIOCESANA**

Non abbiamo richieste da presentare alla Caritas diocesana perché ci sentiamo sostenuti e la figura di Antonella (operatrice della Caritas diocesana dedicata alle Caritas parrocchiali del distretto sud) è per noi un ottimo aiuto.

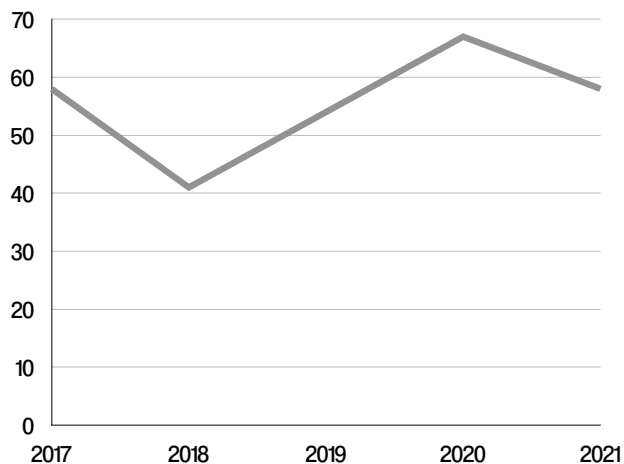


### **COSA MI LASCIA IL FARE SERVIZIO IN CARITAS**

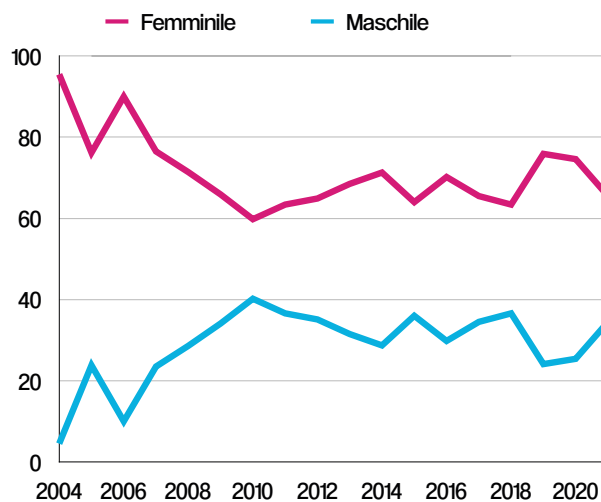
In certe situazioni non è facile sentire la presenza del Signore, ma poi nella mente e nel cuore ti risuona "non temete, io sono con voi" e questo ci dà la forza e la fiducia per proseguire.

## LETTURA NEL TEMPO

### Numerosità dal 2017 al 2021

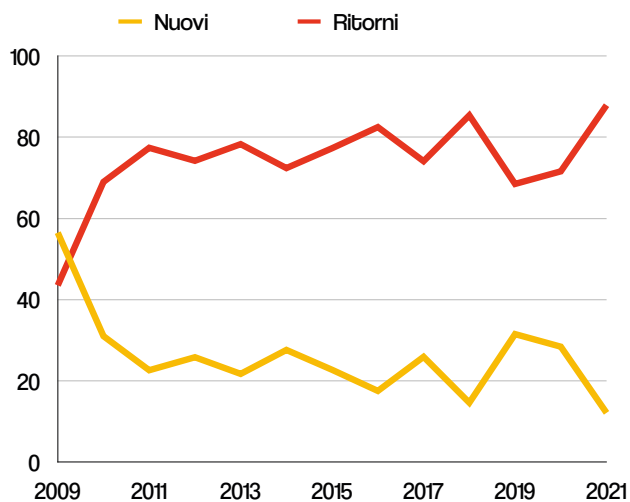


### Sesso dal 2004 al 2021



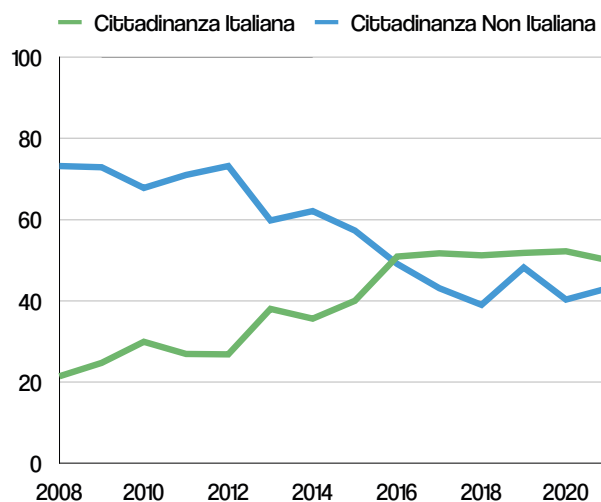
Dati in percentuale

### Nuovi/Ritorni dal 2009 al 2021



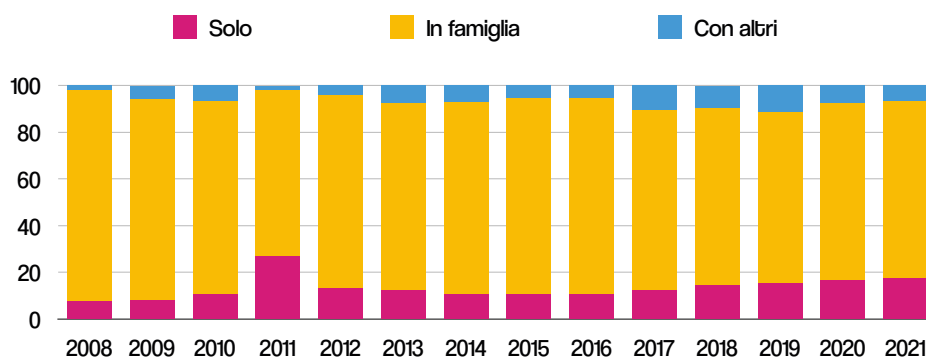
Dati in percentuale

### Cittadinanza dal 2008 al 2021



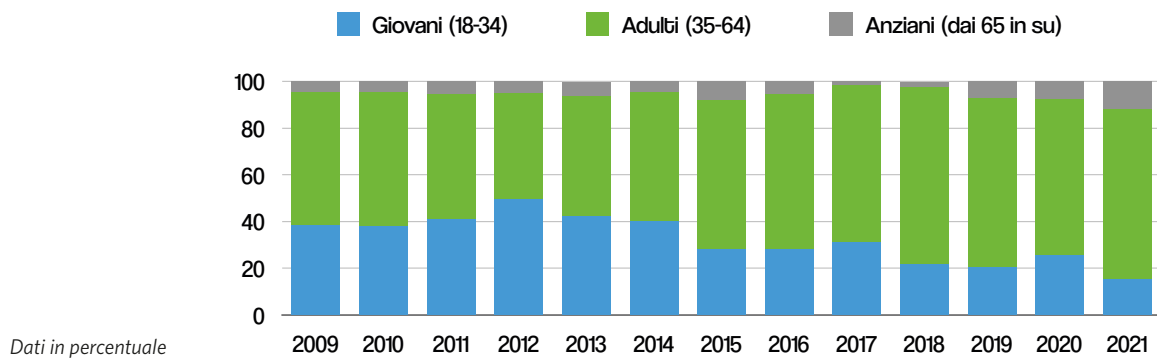
Dati in percentuale

### Con chi vive dal 2008 al 2021



Dati in percentuale

## Classe di età dal 2009 al 2021



## Provenienza dal 2007 al 2021

