



Caritas Interparrocchiale Bellariva e Rivazzurra

316
persone
aiutate
di cui 72 minori

Viale Regina Margherita 41, Rimini – Tel. 0541 372188

Servizi

- Ascolto
- Distribuzione alimenti
- Distribuzione indumenti

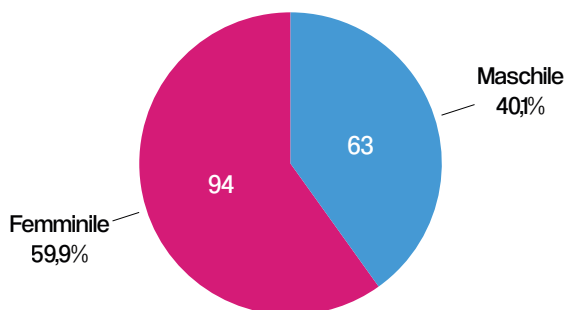
Giorno e ora

- Mercoledì ogni 15 giorni
- 9.00 – 12.00
- Mercoledì ogni 15 giorni
- 15.00 – 18.00

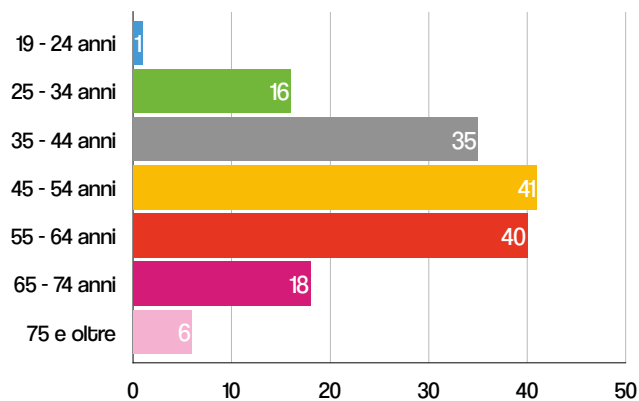
8 volontari
di cui 4 arrivati
negli ultimi 2 anni

PERSONE INCONTRATE DAL CENTRO DI ASCOLTO NEL 2021

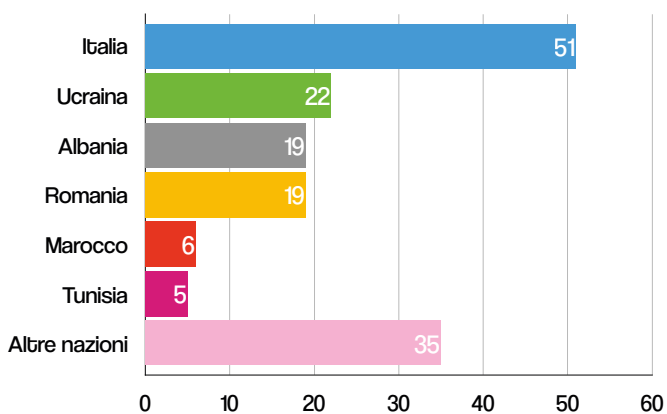
Sesso



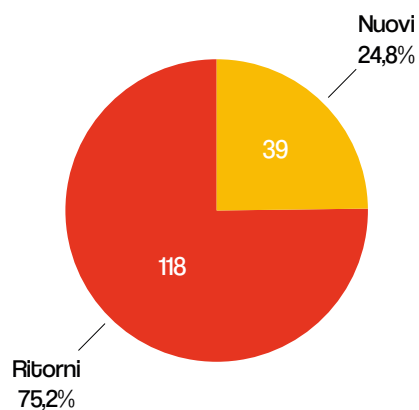
Classe di età



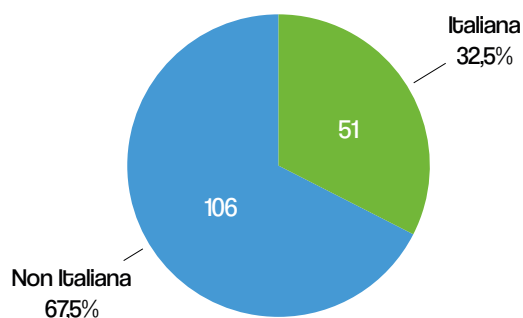
Provenienza



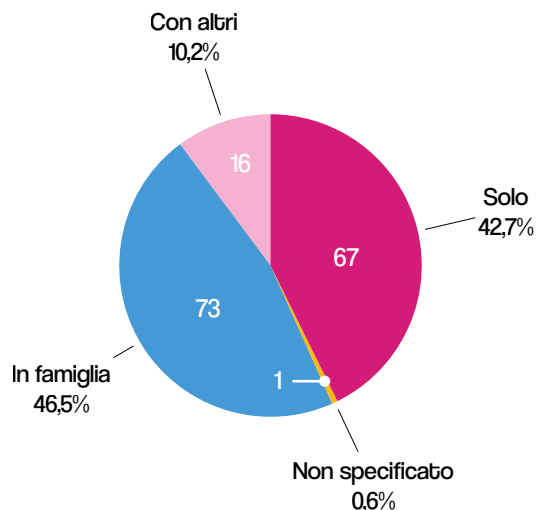
Nuovi/Ritorni



Cittadinanza




Con chi vive



IL GRUPPO DEI VOLONTARI

Siamo 8 volontari, negli ultimi due anni al nostro gruppo di volontari se ne sono aggiunti 4: 2 donne e 2 uomini, tra i 70 e gli 80 anni. Tra noi c'è molta collaborazione, non abbiamo organizzato momenti di preghiera, ma abbiamo un diacono che si sta prendendo cura della nostra formazione.



I SERVIZI

I martedì andiamo a Imola a fare rifornimento di alimenti e il mercoledì possiamo distribuire anche prodotti freschi. A luglio e agosto siamo chiusi, da settembre/ottobre apriamo un mercoledì ogni 15gg: al mattino facciamo ascolto e al pomeriggio, distribuiamo alimenti e indumenti. Tra novembre e marzo teniamo aperto 3 mercoledì al mese, perché in questi mesi il bisogno è più elevato. Non ci rechiamo a domicilio perché non abbiamo risorse sufficienti per farlo.



LA RACCOLTA DATI

Abbiamo inserito i dati regolarmente nel gestionale della Caritas.



LE PERSONE INCONTRATE

Nel 2021 abbiamo incontrato 157 nuclei familiari, per un totale di 316 persone e 72 minori.

I nuovi

Abbiamo incontrato una quarantina di nuove famiglie. C'è stato un turn over, tra chi non si è più presentato e chi invece è venuto da noi per la prima volta nel 2021. Il numero dei nuclei assistiti è aumentato di appena una dozzina. Invece è cresciuto il totale delle persone, perché sono aumentate le famiglie numerose, in particolar modo quelle con i minori.

Tra i nuovi molti sono italiani, in particolar modo diversi papà separati in forte difficoltà, ma anche famiglie con minori. Rispetto al passato riscontriamo un aumento di persone del territorio, che si vergognano a venire in Caritas e degli intermediari portano loro il pacco.

Per quel che riguarda gli stranieri, prevalgono le badanti ucraine, appena arrivate o rimaste senza lavoro, o perché dicono che dove lavorano non gli danno da mangiare.

Circa il 2 o 3% sono persone che sono tornate da noi e che non vedevamo da diversi anni, hanno perso il lavoro a causa della pandemia e quindi sono tornate a chiedere aiuto. Si tratta di stranieri in Italia da lungo periodo (due famiglie albanesi che hanno perso il lavoro).

Tutti

Circa 12 persone, percepiscono il Reddito di Cittadinanza, ma continuano a cercare il lavoro perché questo non gli è sufficiente per pagare tutte le spese. Incontriamo le professionalità più svariate: muratori, imbianchini, tuttfare, guardiani notturni, cuochi, prevalentemente persone impegnate nel turismo. Per quel che riguarda le badanti la maggior parte erano insegnanti nel loro paese e laureate.

Le difficoltà

Circa il 20% ha perso il lavoro causa pandemia, in molti casi perché il lavoro che svolgevano ha ricevuto meno richieste e quindi sono stati licenziati o non riassunti per la nuova stagione.

Altro grave problema sono gli affitti: troppo alti. Spesso le persone restano indietro di diverse mensilità.

Ci segnalano anche difficoltà nel mandare i bambini a scuola, perché i costi iniziali sono troppo elevati: iscrizione, libri, zaini, grembiuli. Come Caritas cerchiamo di distribuire materiali scolastici quando ne abbiamo, ma non bastano.

Gli interventi

Intervento	2016		2017		2018		2019		2020		2021	
	Persone	Interventi	Persone	Interventi	Persone	Interventi	Persone	Interventi	Persone	Interventi	Persone	Interventi
Ascolto	141	1.020	122	1.303	132	1.366	131	1.175	145	1	157	180
Viveri	119	927	114	1.281	123	1.295	124	1.127	134	1.178	149	1.436
Indumenti	n.r.		11	11	40	80	36	74	48	101	52	131
Sussidi economici	30	4.630 €	18	1.811 €	17	3.344 €	11	1.500 €	6	624 €	7	474 €
Totale	290	1.947	265	2.595	312	2.741	302	2.376	333	1.280	365	1.747



LE COLLABORAZIONI

A livello parrocchiale siamo molto sostenuti, prima la Chiesa era gestita dai frati e negli ultimi anni, avevano avuto grosse difficoltà economiche, adesso siamo passati alla Diocesi e ci troviamo molto bene.

Il nostro parroco è il vicario e sostiene in pieno Caritas. Dal Comune invece non ci sentiamo affatto sostenuti, avremmo bisogno di fare un incontro con i servizi sociali del Comune.

Non abbiamo presentato alcuna domanda né al Piano Marvelli, né all'Ass. Famiglie Insieme, né al Fondo per il Lavoro. A quest'ultimo perché non abbiamo profili professionali che possono rientrare nel fondo Gli assistiti si accontentano di poco e molti fanno lavoretti in nero.



RICHIESTE ALLA CARITAS DIOCESANA

Desideriamo rifare qualche momento di assemblea e/o qualche incontro con le altre Caritas parrocchiali per poter tornare a confrontarci e sostenerci gli uni gli altri.

Ci piacerebbe che la Caritas diocesana organizzasse un incontro con i Servizi Sociali, per poter instaurare con loro un rapporto più forte e conoscere meglio tutti i servizi dove possiamo indirizzare le persone.

Avremmo bisogno di un vademecum aggiornato sui servizi presenti sul territorio, in base ai bisogni delle persone (caf, uffici scuola, studi legali...), avere delle professionalità di riferimento da mettere in gioco per le pratiche burocratiche (avvocati, commercialisti...).

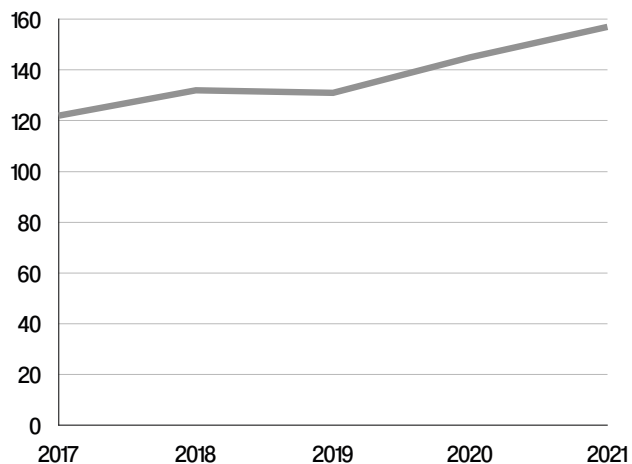


COSA MI LASCIA IL FARE SERVIZIO IN CARITAS

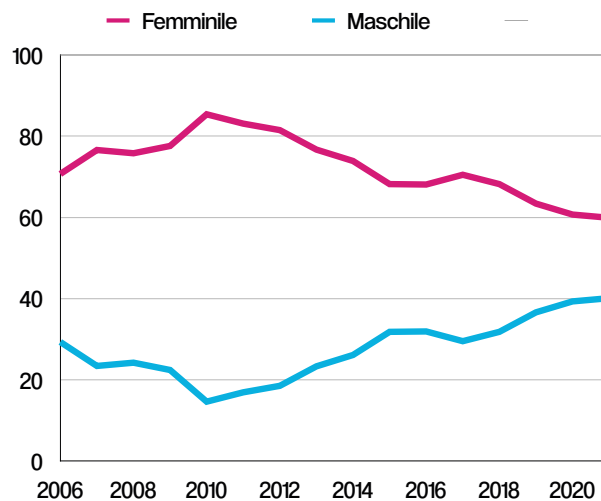
Alle volte è fatica, vedere la presenza del Signore in ciò che accade, perché ci sono delle situazioni talmente difficili che ti viene da chiederti dov'è sia Dio. Tuttavia il cuore del nostro fare servizio è proprio lo spirito cristiano.

LETTURA NEL TEMPO

Numerosità dal 2017 al 2021

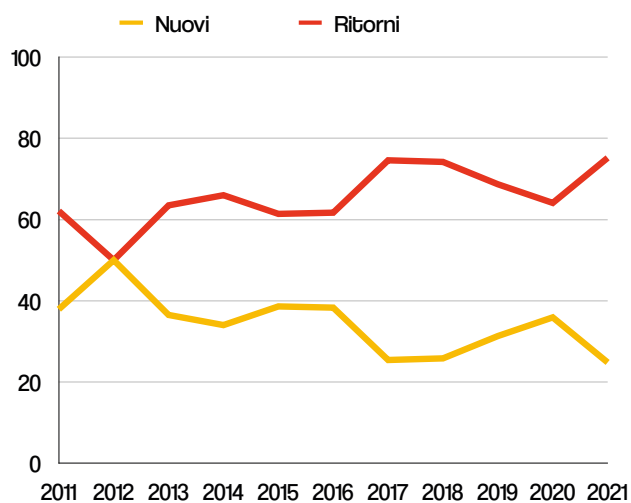


Sesso dal 2006 al 2021



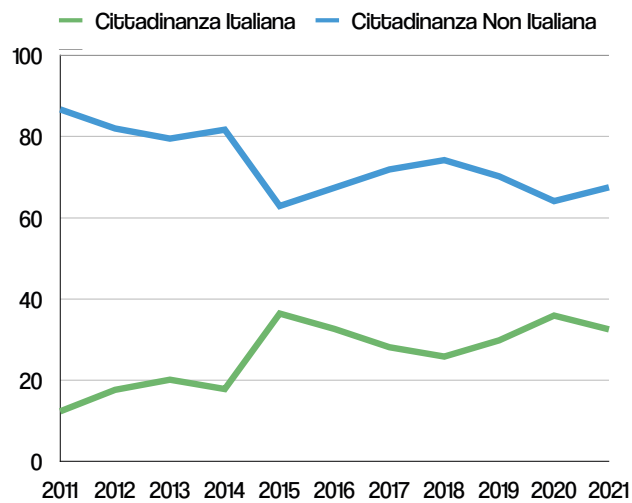
Dati in percentuale

Nuovi/Ritorni dal 2011 al 2021



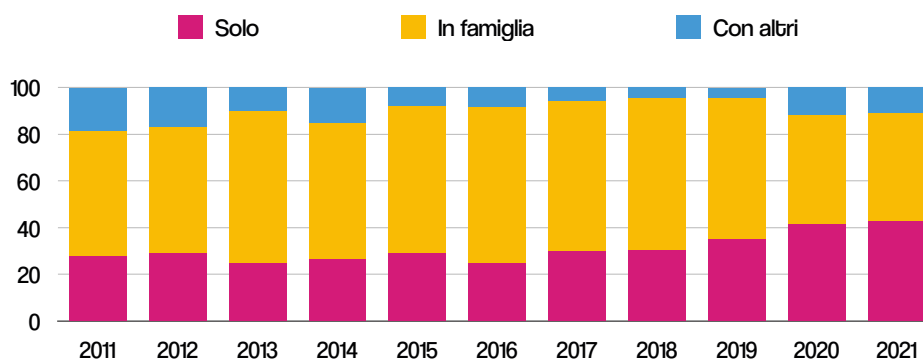
Dati in percentuale

Cittadinanza dal 2011 al 2021



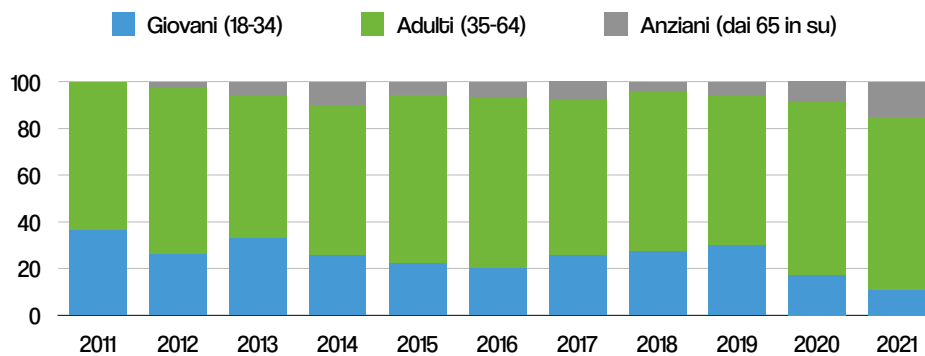
Dati in percentuale

Con chi vive dal 2011 al 2021



Dati in percentuale

Classe di età dal 2011 al 2021



Provenienza dal 2006 al 2021

