



# Caritas Interparrocchiale San Giovanni in Marignano

**239**  
persone  
aiutate  
di cui 56 minori

Via XX Settembre, 10 San Giovanni in Marignano – Tel. 0541 956091  
Comprende i territori di Santa Maria, Pianventena, Isola di Brescia e Montalbano

## Servizi

- Ascolto
- Distribuzione indumenti
- Consegna alimenti freschi
- Distribuzione alimenti
- Pacchi viveri a domicilio

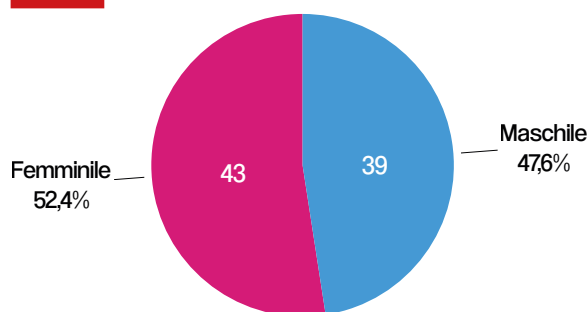
## Giorno e ora

- Mercoledì
- 15.00 - 18.00
- Sabato, 9.00 - 11.30
- Mercoledì e sabato, 2 volte al mese
- Negli orari di apertura
- Una volta al mese, stessa settimana della distribuzione viveri

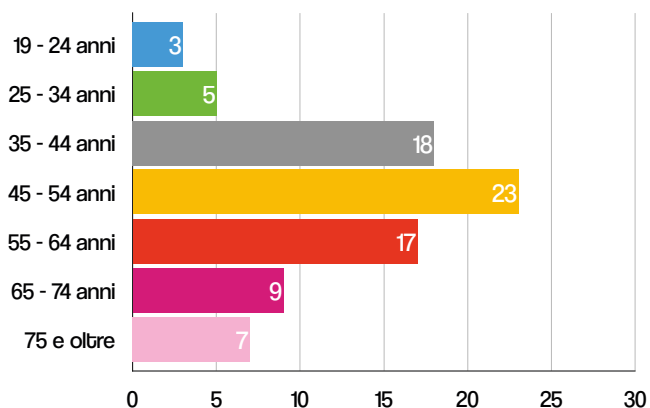
**9** volontari  
di cui 4 subentrati  
nel 2021

## PERSONE INCONTRATE DAL CENTRO DI ASCOLTO NEL 2021

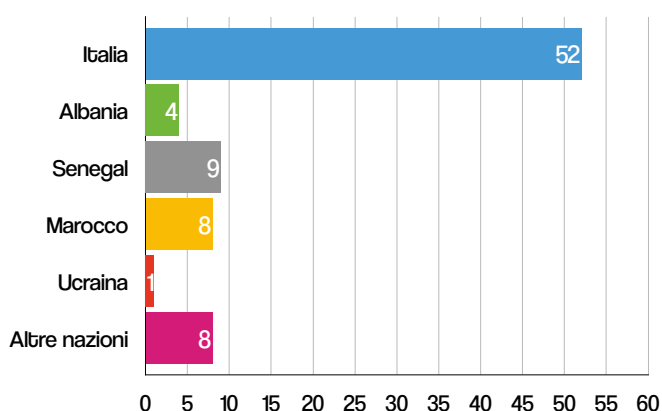
### Sesso



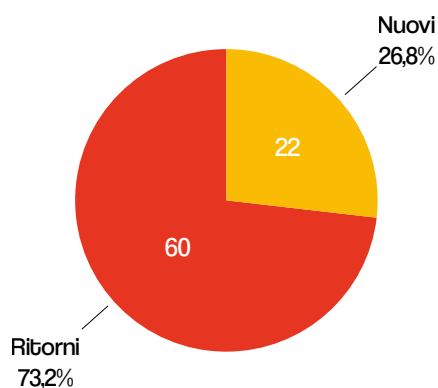
### Classe di età



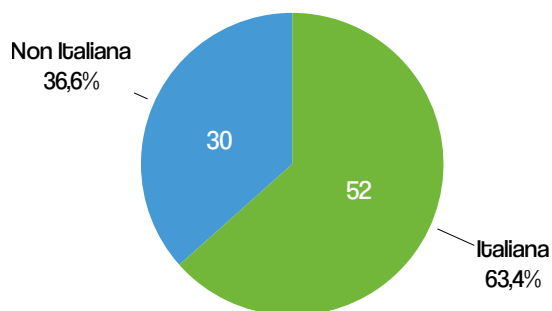
### Provenienza



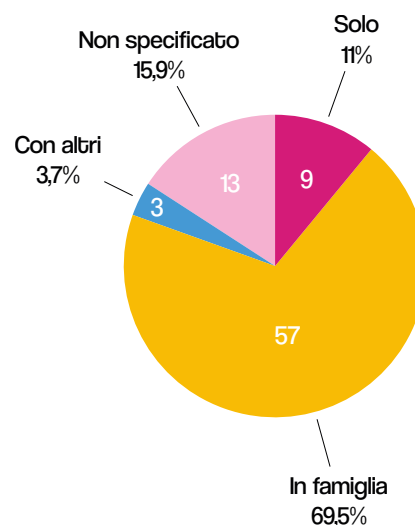
### Nuovi/Ritorni



## Cittadinanza




## Con chi vive



### IL GRUPPO DEI VOLONTARI

2 persone, che erano volontari storici, nel 2021 hanno abbandonato il servizio per problemi di salute, si sono aggiunti 4 nuovi volontari. 3 donne e 1 uomo, hanno tra i 47 e i 65 anni, alcuni ancora impegnati a livello lavorativo, ma molto volenterosi ed entusiasti. Siamo un gruppo affiatato, tra noi c'è molto rispetto e comprensione.



### I SERVIZI

Una settimana al mese, dedichiamo il mercoledì pomeriggio e il sabato mattina, alla distribuzione dei viveri; mentre tutti i sabati mattina del mese, consegniamo prodotti freschi in scadenza (pane, latte, formaggi, torte, paste...) e prodotti con confezioni danneggiate, dati dalla Conad di San Giovanni.

Tutti i mercoledì pomeriggio (eccetto quelli della distribuzione viveri) li dedichiamo all'ascolto e al vestiario, che smistiamo e consegniamo con cura.



### LA RACCOLTA DATI

Registriamo regolarmente i dati nel programma della Caritas, grazie a un volontario che si occupa dell'inserimento dati da casa sua.



## LE PERSONE INCONTRATE

Nel 2021, abbiamo incontrato meno persone. Qualcuno è andato via dal nostro territorio e altri hanno trovato lavoro. Siamo sempre molto contenti quando incontriamo meno persone, perché vuol dire che siamo riusciti a dare una mano in modo efficace. Da aprile a settembre, incontriamo meno persone, perché con l'inizio della stagione, si rivolgono meno a noi. Da ottobre a marzo, abbiamo invece un cospicuo incremento di famiglie.

### I nuovi

Tra i nuovi abbiamo incontrato qualche famiglia albanese e qualche italiana, che avevano perso il lavoro a causa della pandemia e si sono quindi trovati in difficoltà, tra i nuovi abbiamo anche dei pensionati che vivono soli e non riescono ad arrivare alla fine del mese.

### Tutti

La maggior parte dei nostri assistiti sono impegnati nell'ambito della ristorazione (aiuto cuochi, camerieri) e nel settore dell'edilizia.

8 famiglie percepiscono il Reddito di Cittadinanza, tra cui un caso che soffre di gravi patologie e quindi non è nelle condizioni di lavorare, tutti gli altri sono alla ricerca del lavoro.

### Le difficoltà

La solitudine è al primo posto, specie per gli anziani che spesso vengono da noi solo per poter parlare con qualcuno e ci raccontano di sentirsi abbandonati dai figli. Spesso ci ripetono che fanno fatica ad arrivare alla fine del mese, hanno casa in proprietà, perché nel corso della vita sono riusciti ad acquistare casa, ma avendo lavorato tutta prevalentemente in nero, hanno pensioni minime che non gli permettono di arrivare alla fine del mese.

Tra le altre difficoltà ci sono problemi di salute e il lavoro precario.

## Gli interventi

Intervento	2016		2017		2018		2019		2020		2021	
	Persone	Interventi	Persone	Interventi	Persone	Interventi	Persone	Interventi	Persone	Interventi	Persone	Interventi
Ascolto	111	1.209	98	1.057	84	942	70	962	31	31	82	104
Viveri	105	1.095	95	1.015	82	892	67	905	95	528	76	397
Indumenti	43	212	36	156	30	146	26	139	10	17	4	4
Alimenti e prodotti per neonati	23	67	15	37	7	12	3	21	2	2	0	0
Mobilio attrezzature per la casa	15	21	10	21	7	9	6	6	1	1	1	1
Altro (Giochi)	0	0	10	20	10	14	1	1	1	1	0	0
Buoni spesa*	4	210 €	4	110 €	4	138 €	12	1.310 €	42	3.900 €	33	3.700 €
Sussidi economici	0	0 €	0	0 €	0	0 €	0	0 €	8	740 €	25	3.930 €
<b>Totale</b>	<b>301</b>	<b>2.604</b>	<b>268</b>	<b>2.306</b>	<b>224</b>	<b>2.015</b>	<b>185</b>	<b>2.034</b>	<b>190</b>	<b>5.220</b>	<b>221</b>	<b>506</b>

\*Buoni spesa progetto "Sostegno povertà in rete" finanziato dal Piano di zona 2018/2020 in continuità 2021



## LE COLLABORAZIONI

Abbiamo un ottimo rapporto con i Servizi sociali, grazie ai quali paghiamo anche le bollette dei nostri assistiti. L'Amministrazione ha molta stima e fiducia della Caritas, ci consegnano, ogni anno, 3 mila euro che noi possiamo gestire per le bollette (previo colloquio con l'assistente sociale da parte dell'assistito), ma anche per l'acquisto di ciò che ci occorre.

2 volte all'anno facciamo una raccolta alimentare, una alla Coop e una al Conad, questo ci permette di avere sempre il magazzino pieno, anche perché, al supermercato Conad abbiamo un carrello "dona la spesa" che è fisso tutto l'anno. Grazie alle offerte dei parrocchiani abbiamo potuto acquistare ulteriori 2mila euro di buoni spesa Conad, che abbiamo consegnato a Natale e a Pasqua per permettere ai nostri assistiti di poter fare una spesa più abbondante.

Insieme ad altre associazioni, ogni anno, collaboriamo alla consegna dei regali di Natale con quello che abbiamo definito trenino di Babbo Natale, a tutti i bimbi dei nostri assistiti, che hanno da 1 a 10 anni, facciamo recapitare un giocattolo nuovo, incartato e con il proprio nome sopra, che acquistiamo in una cartoleria convenzionata che ci fa ottimi prezzi e ci impacchetta i regali.

Abbiamo 3 sacerdoti nella nostra zona pastorale, uno di loro è dedicato alla Caritas, viene con noi il mercoledì pomeriggio, però ha problemi di salute per cui non riesce sempre a partecipare, ma lo consideriamo un grandissimo aiuto e sostegno. C'è una grossa collaborazione e fiducia da parte dei parrocchiani che, vedendoci nel centro della città (la nostra sede è infatti in pieno centro a piano terra), constatano il nostro impegno e le tante richieste di aiuto che abbiamo, per cui sono molto generosi nelle donazioni.



## RICHIESTE ALLA CARITAS DIOCESANA

Abbiamo un rapporto ottimo con Antonella, operatrice della Caritas diocesana, la sua presenza ci ha aiutato anche a instaurare un ottimo rapporto con le altre Caritas limitrofe e ad essere più operativi nel distretto sud.

Stiamo cercando di attivare anche un'ulteriore rete per rafforzare i rapporti con le aziende del territorio per il Fondo per il Lavoro. Quindi al momento non abbiamo alcuna richiesta per la Caritas diocesana.

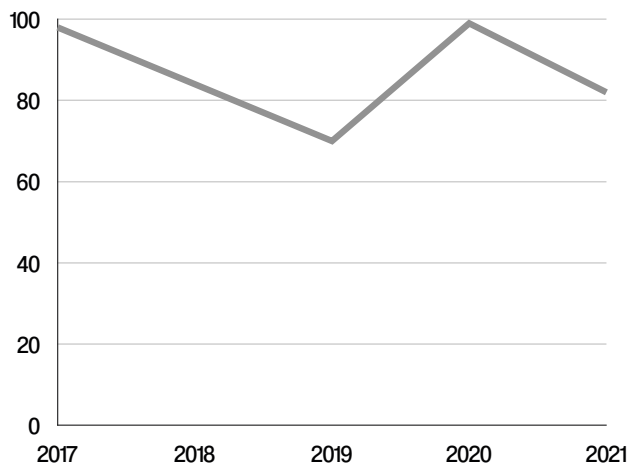


## COSA MI LASCIA IL FARE SERVIZIO IN CARITAS

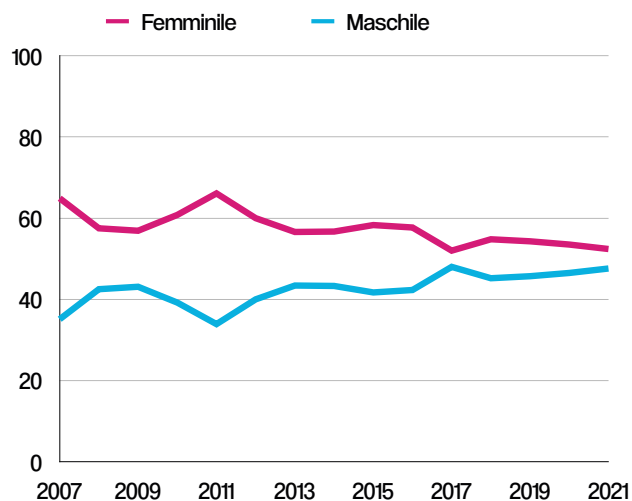
Il servizio in Caritas ci permette di metterci a disposizione degli altri, dei più poveri, dando voce a chi non ne ha. In particolare la preziosa collaborazione con il Comune fa in modo che davvero possiamo sostenere i nostri amici riportando ai servizi le loro esigenze.

## LETTURA NEL TEMPO

### Numerosità dal 2017 al 2021

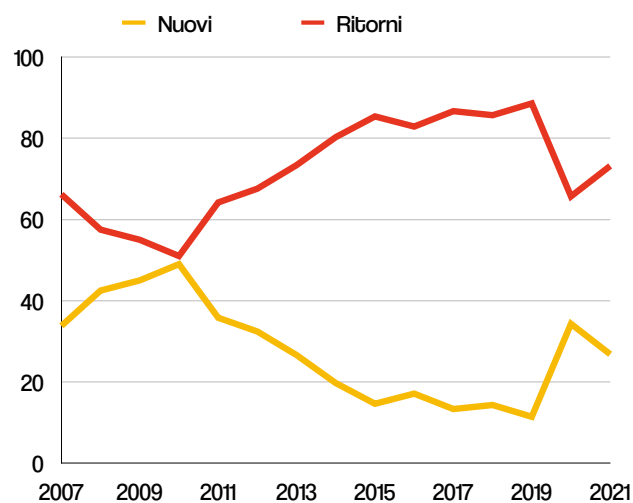


### Sesso dal 2007 al 2021



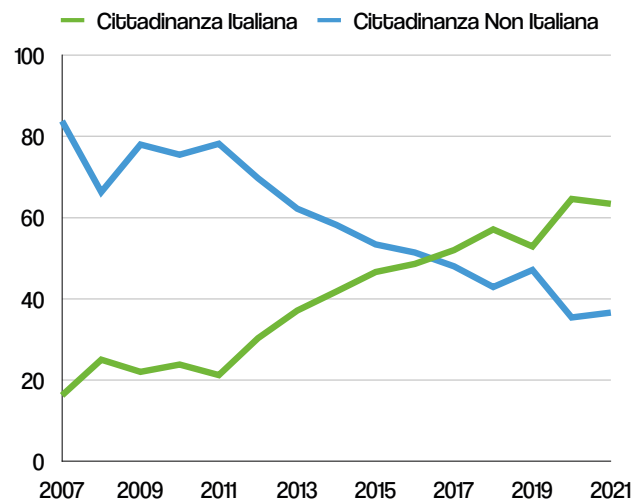
Dati in percentuale

### Nuovi/Ritorni dal 2007 al 2021



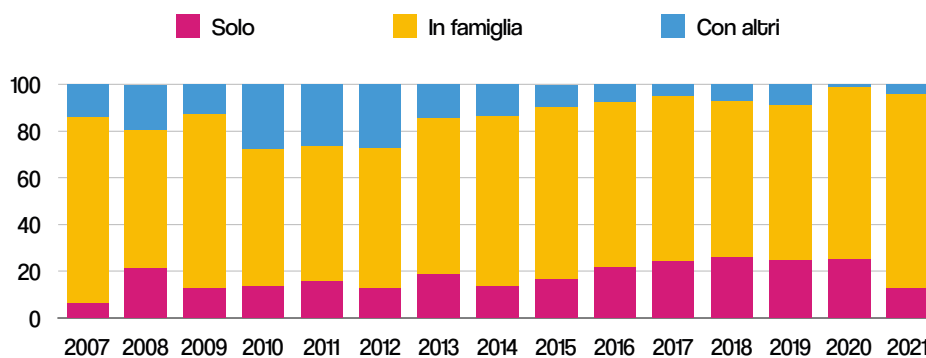
Dati in percentuale

### Cittadinanza dal 2007 al 2021



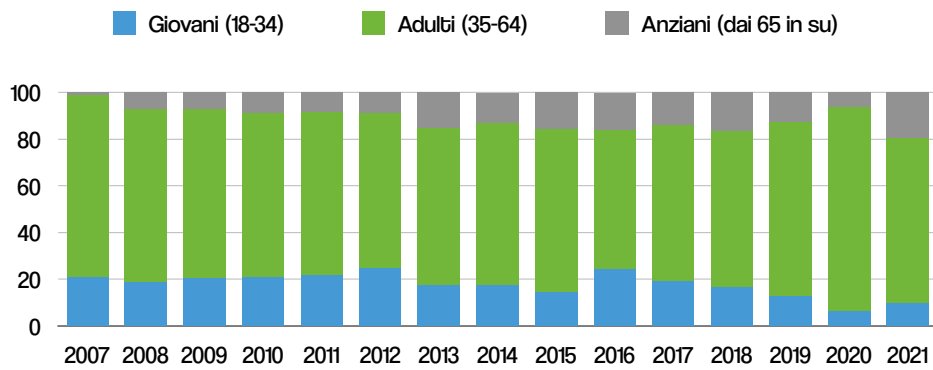
Dati in percentuale

### Con chi vive dal 2007 al 2021



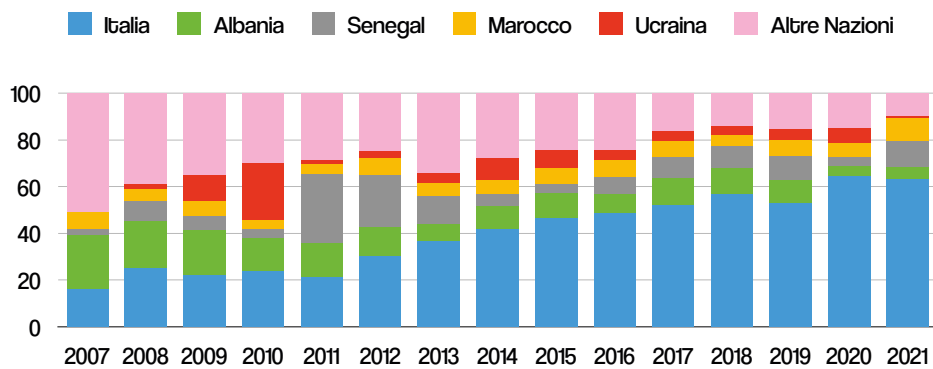
Dati in percentuale

## Classe di età dal 2007 al 2021



Dati in percentuale

## Provenienza dal 2007 al 2021



Dati in percentuale