



Caritas Interparrocchiale di Bellaria - Igea Marina

133
persone
aiutate
di cui 38 minori

P.zza Don Minzoni 1, Bellaria - Cell. 388 8210720

Comprende i territori di Bellaria, Bellaria Monte, Bordonchio, Igea Marina, San Mauro Mare

Servizi

▪ Ascolto

▪ Distribuzione indumenti

▪ Distribuzione viveri

▪ Centro anziani

▪ Sportello per il microcredito

Giorno e ora

▪ Lunedì, 15.00 - 16.00

▪ Martedì, 9.30 - 10.30

▪ Giovedì ogni 15 giorni, 9.00 - 11.30

▪ Un venerdì al mese, 9.00 - 10.30

▪ Martedì, 14.30 - 17.00

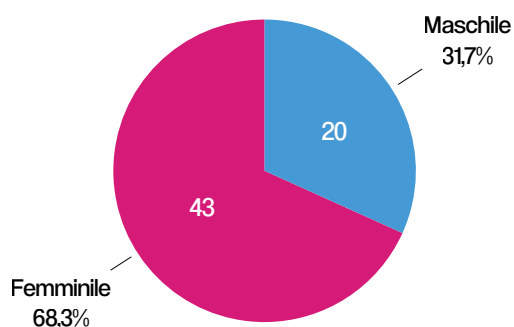
▪ Su richiesta e appuntamento

14 volontari

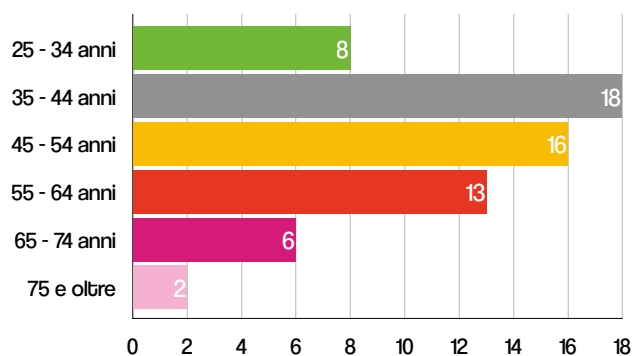
di cui 3 appena
subentrati

PERSONE INCONTRATE DAL CENTRO DI ASCOLTO NEL 2021

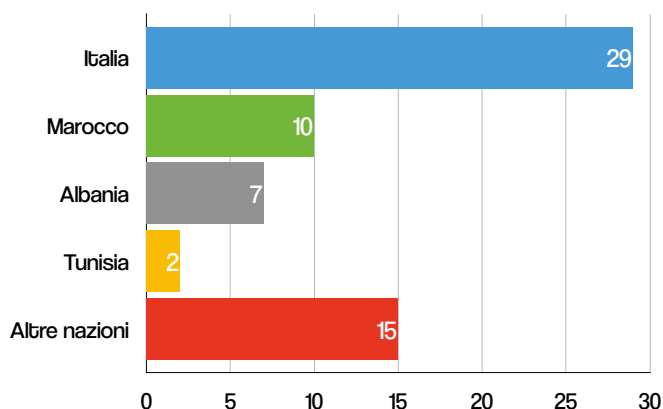
Sesso



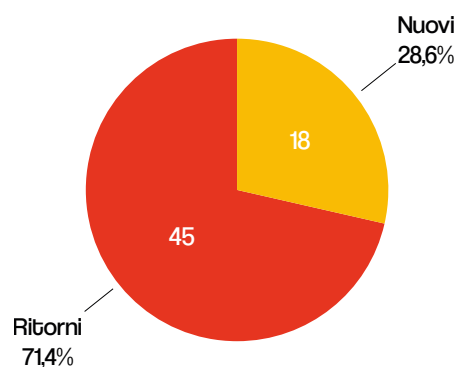
Classe di età



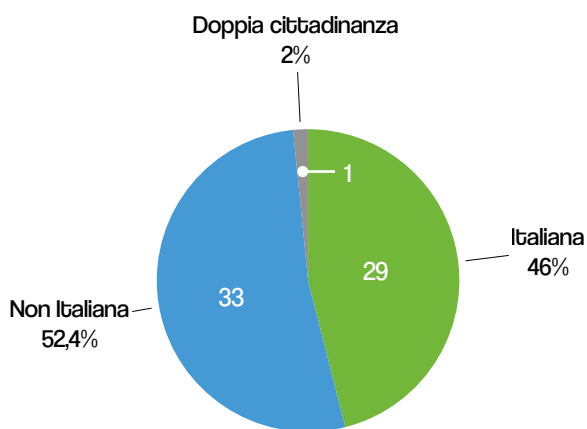
Provenienza



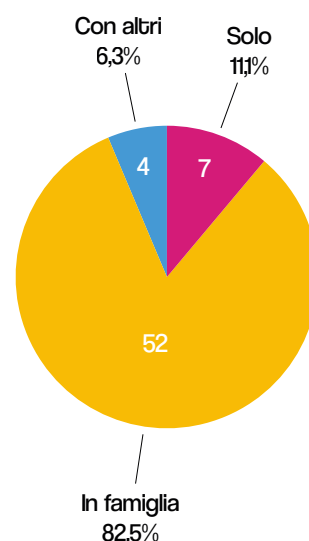
Nuovi/Ritorni



Cittadinanza




Con chi vive



IL GRUPPO DEI VOLONTARI

Il nostro gruppo è formato da 14 volontari. In 5 hanno abbandonato perché troppo avanti con gli anni e 3 hanno appena iniziato a lavorare con noi. Sono donne, tra i 40 e i 50 anni, che frequentavano già gruppi parrocchiali.

Tra noi c'è moltissima collaborazione e solidarietà. Le difficoltà che capitano inevitabilmente anche nel nostro gruppo, si riescono a risolvere grazie alla presenza del Signore. È lui a mantenerci sempre insieme. Noi ci vediamo spesso per pregare e questo ci aiuta anche a pregare per i nostri poveri.



I SERVIZI

Il lunedì pomeriggio e il martedì mattina, ci dedichiamo all'ascolto. Ogni 15 giorni svolgiamo la distribuzione di indumenti: il giovedì dalle 9.00 alle 11.30. Gli alimenti, invece, vengono consegnati una volta al mese: il venerdì dalle 9.00 alle 10.30. Ad agosto teniamo chiusi tutti i servizi, eccetto casi di emergenza su telefonate. A settembre ci rivediamo come volontari con 2 incontri di formazione e coordinamento e da metà settembre riapriamo il Centro di Ascolto e tutti gli altri servizi. Con la pandemia abbiamo sospeso l'aiuto ai compiti per i bambini. Il Centro dell'Amicizia per gli anziani, tutti i martedì dalle 14.30 alle 17.00, è ripartito da gennaio 2022.

Durante la pandemia abbiamo solo cambiato l'orario della distribuzione viveri. Abbiamo attivato un accordo con una banca del territorio per offrire microcredito agli assistiti. Possiamo dare al massimo 1.000 euro a famiglia (solo se dimostrano di avere almeno uno stipendio in entrata). Abbiamo un conto bancario di 10.000 euro, che utilizziamo appositamente per erogazione di microcredito, in quanto crediamo che donare soldi a fondo perduto sia poco efficace, rispetto al creare dei progetti specifici con ciascuna famiglia.



LA RACCOLTA DATI

Abbiamo sempre inserito i dati nel gestionale della Caritas diocesana.



LE PERSONE INCONTRATE

Nel 2021 abbiamo incontrato 63 famiglie, per un totale di 133 persone, di cui 38 minori. I numeri sono pressoché simili a quelli dell'anno precedente.

I nuovi

Nel 2021 abbiamo conosciuto 18 famiglie nuove, in particolare, tra novembre e dicembre, ce ne sono presentate otto. Tra loro c'è una famiglia d'origine marocchina, con 3 figli, di cui una maggiorenne che con la pandemia ha avuto meno opportunità di lavoro e si è trovata in forte difficoltà. Le altre famiglie erano tutte in condizioni difficili già da pre-pandemia.

In particolare abbiamo preso in carico 6 nuove famiglie: 3 marocchine, 1 cubana, 1 albanese e 2 italiane. Sono composte in cinque casi da famiglie con minori e in un caso da una signora sola con problemi di reddito.

Tutti

La maggior parte dei nostri assistiti sono ambulanti, lavoratori stagionali in albergo, operai nell'edilizia e braccianti. Pochi ci hanno dichiarato di percepire il Reddito di Cittadinanza. A nostro avviso almeno il 10% lo riceve.

Le difficoltà

Le difficoltà principali sono: basso o bassissimo reddito, problemi abitativi, con famiglie che vivono nei residence. Abbiamo aiutato diverse famiglie nella gestione delle pratiche burocratiche. Insieme al Comune siamo riusciti a fargli avere la possibilità di avere dei buoni, che utilizzano per acquisti ai quali noi non avremmo potuto provvedere da soli.

Gli interventi

| Intervento | 2016 | | 2017 | | 2018 | | 2019 | | 2020 | | 2021 | |
|-------------------|------------|------------|------------|------------|------------|------------|------------|------------|-----------|------------|------------|------------|
| | Persone | Interventi | Persone | Interventi | Persone | Interventi | Persone | Interventi | Persone | Interventi | Persone | Interventi |
| Ascolto | 70 | 330 | 68 | 268 | 59 | 257 | 60 | 238 | 14 | 14 | 63 | 81 |
| Viveri | 65 | 312 | 32 | 59 | 54 | 243 | 47 | 174 | 56 | 185 | 58 | 241 |
| Indumenti | 31 | 74 | 67 | 257 | 24 | 53 | 16 | 35 | 15 | 16 | 2 | 2 |
| Sussidi economici | 12 | 1.652 € | 4 | 698 € | 5 | 666 € | 10 | 2.129 € | 3 | 690 € | 7 | 2.223 € |
| Totale | 178 | 716 | 171 | 584 | 142 | 553 | 133 | 447 | 88 | 215 | 130 | 324 |



LE COLLABORAZIONI

Il nostro parroco ci aiuta costantemente e diversi parrocchiani ci sostengono anche finanziariamente. Durante la pandemia i giovani ci hanno aiutato moltissimo. Passata l'emergenza, si sono inevitabilmente allontanati per motivi di studio o per lavoro. Su nostra richiesta ci aiutano comunque volentieri per le collette alimentari.

Con il Comune continuiamo a incontrarci e ad avere un dialogo costante, anche durante la pandemia ci confrontavamo sempre online.

Non abbiamo presentato domande al Piano Marvelli, perché abbiamo un accordo con una banca del territorio riguardo il microcredito.

Abbiamo presentato una domanda per il Fondo Lavoro.



RICHIESTE ALLA CARITAS DIOCESANA

Ci siamo sempre sentiti sostenuti perché c'è sempre stato qualcuno che ha risposto alle nostre richieste, di fronte a una necessità o un problema. Ci sono mancati molto gli incontri formativi a livello diocesano e abbiamo l'esigenza di realizzare un corso dedicato ai nuovi volontari.

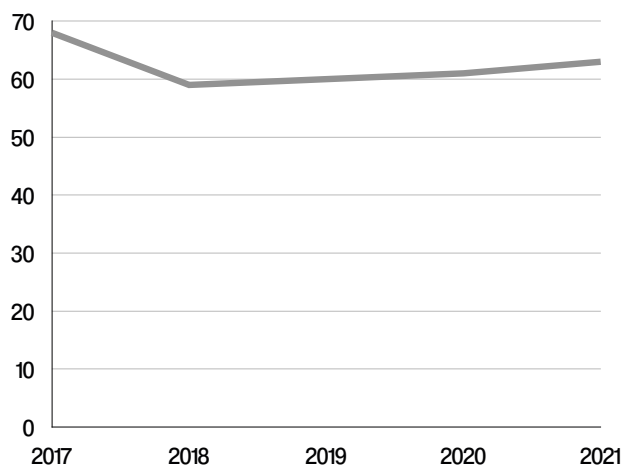


COSA MI LASCIA IL FARE SERVIZIO IN CARITAS

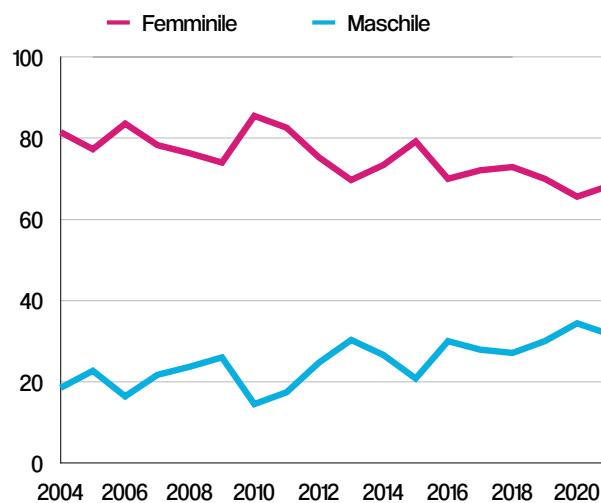
Il servizio in Caritas ci aiuta tanto a livello spirituale, le difficoltà fanno crescere e il confronto con l'altro sia esso volontario o povero, aiuta a stare vicino al Signore.

LETTURA NEL TEMPO

Numerosità dal 2017 al 2021

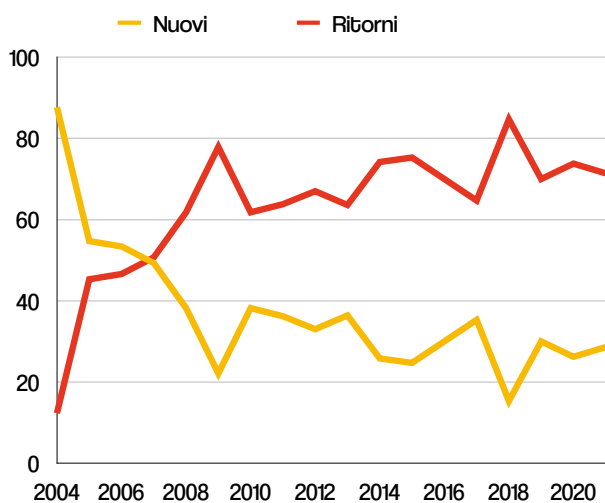


Sesso dal 2004 al 2021



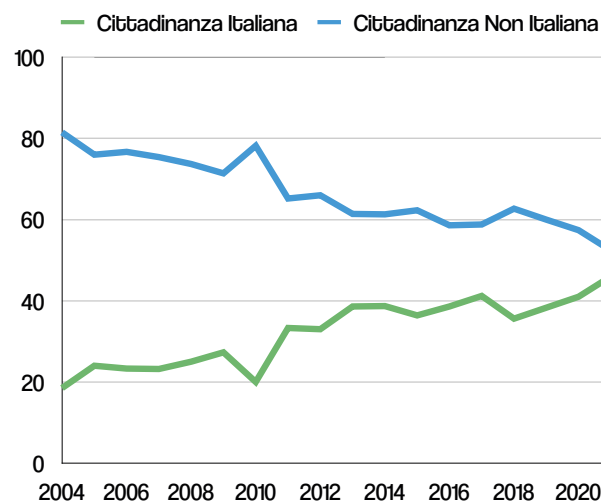
Dati in percentuale

Nuovi/Ritorni dal 2004 al 2021



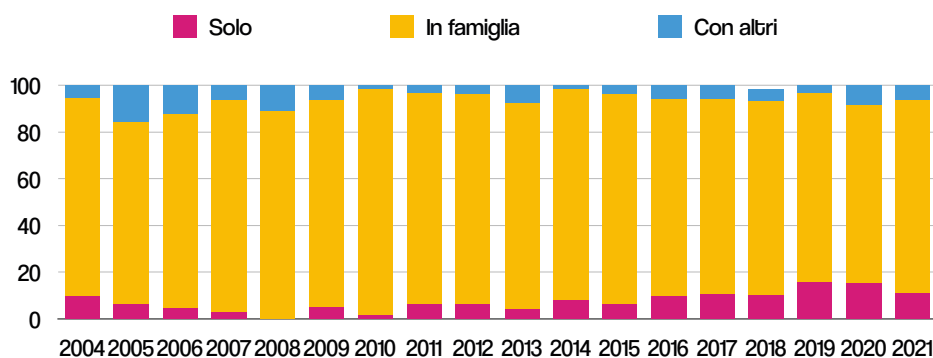
Dati in percentuale

Cittadinanza dal 2004 al 2021



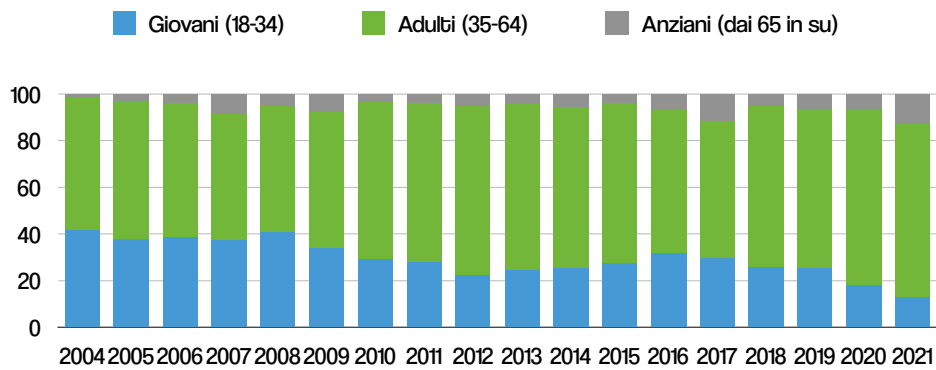
Dati in percentuale

Con chi vive dal 2004 al 2021



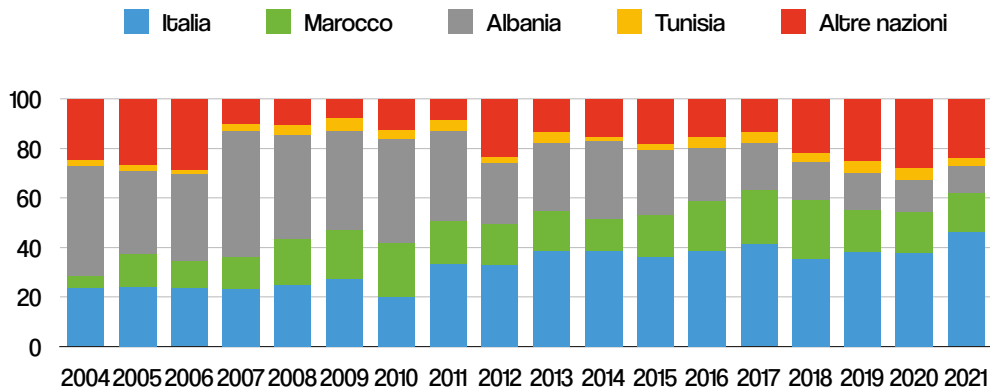
Dati in percentuale

Classe di età dal 2004 al 2021



Dati in percentuale

Provenienza dal 2004 al 2021



Dati in percentuale